

maxago®



Onderhoudsadviezen

Kranen en toebehoren

Inhoudsopgave

Uw aankoop in topconditie houden.....	3
Zo onderhoudt u uw kranen en toebehoren.....	4
Contactgegevens.....	7

Uw aankoop in topconditie houden

Onze kranen en toebehoren, zoals wastafel- en bidetkranen, maar ook douchesets en vrijstaande badkranen, zijn gemaakt van hoogwaardige materialen. Door de strakke afwerking van hoge kwaliteit en het gebruiksvriendelijke ontwerp, kost het reinigen en onderhouden van deze producten weinig tijd en moeite. In dit document vindt u tips en producten waarmee u uw aankoop in topconditie kunt houden, zodat u er jarenlang plezier van zult hebben. Daarnaast vindt u op onze website verschillende andere documenten die ingaan op de reiniging en het onderhoud van alle producten in ons assortiment, van toiletmeubels en spiegels tot whirlpoolbaden en handdoekradiatoren.



Houd er bij het reinigen en onderhouden van uw product rekening mee dat onjuist of onzorgvuldig reinigen of onderhouden de dekking van onze garantie kan beperken of uitsluiten. Meer informatie over onze garantievooraarden vindt u op onze website.





Zo onderhoudt u uw kranen en toebehoren

Dagelijks onderhoud

Om ervoor te zorgen dat uw kranen zo mooi, fris en hygiënisch mogelijk blijven, raden wij u aan deze na ieder gebruik grondig na te spoelen met schoon koud water en vervolgens met een zachte vochtige doek af te nemen. Zo voorkomt u dat er kalk en zeepresten achterblijven op uw producten. Mocht er toch kalkaanslag ontstaan, dan kunt u de Maxaro sanitair reiniger gebruiken om deze schoon te maken. Daarnaast is het raadzaam om met enige regelmaat de Maxaro sanitair reiniger in combinatie met een zachte vochtige doek te gebruiken om alle onderdelen grondig te reinigen. Onze professionele sanitair reiniger verwijdert probleemloos kalkaanslag, zeepresten en huidvetten en laat een beschermend laagje achter.

Wij raden u aan na iedere reinigingsbeurt het chroomwerk, indien mogelijk, goed na te spoelen met schoon koud water, maar in ieder geval met een zachte droge doek af te nemen.



Gebruik de Maxaro sanitair reiniger altijd conform de beschrijving. Bij onjuist gebruik kan er onherstelbare schade optreden. Dit product is niet geschikt voor gebruik op natuursteen en overige zuurgevoelige oppervlakken.

Aanvullend onderhoudsadvies

Chroom-afwerkingen

Om het reinigen van het chroomoppervlak nog makkelijker te maken, kunt u de kranen en overige chromen onderdelen en toebehoren inwrijven met polijstwas. Een geschikt product zou in dit geval Commandant Nr. 4 kunnen zijn. Dit is een polijstwas voor auto's die een waslaagje achterlaat, waardoor kalkaanslag, zeepresten en ander vuil zich minder goed aan het oppervlak kunnen hechten en nog eenvoudiger zijn te verwijderen. Wij raden u aan ook na elke behandeling het chroomwerk goed na te spoelen met schoon koud water en vervolgens met een zachte droge doek af te nemen.

PVD-afwerkingen

Om uw kraan met PVD-afwerkingen zo mooi, fris en hygiënisch mogelijk te houden, adviseren wij kalkaanslag te verwijderen met de Maxaro sanitair reiniger.

- Gebruik geen reinigingsmiddelen dat agressieve zuren of chloor bevat.
- Gebruik geen schuursponsjes, borstels of microvezel doekjes. Deze veroorzaken onherstelbare schade op de producten.

Electroplating-afwerkingen

Om uw kraan met electroplating-afwerkingen in een mooie en goede staat te houden adviseren wij kalkaanslag te verwijderen met de Maxaro sanitair reiniger.

- Gebruik geen reinigingsmiddelen dat agressieve zuren of chloor bevat.
- Gebruik geen schuursponsjes, borstels of microvezel doekjes. Deze veroorzaken onherstelbare schade op de producten.







Het gebruik van schurende middelen en toebehoren, zoals schuurmiddel, schuursponzen en microvezeldoeken, en bijtende, chloorhoudende, azijnhoudende en andere zure en agressieve middelen is bij alle kranen en toebehoren af te raden, omdat deze het oppervlak kunnen aantasten en krassen, doffe plekken, verkleuringen en andere beschadigingen kunnen veroorzaken.

Wat is een afwerking?

De afwerkingsmethode van een kraan verwijst naar het proces dat wordt gebruikt om het gewenste uiterlijk en beschermende laag op de kraan aan te brengen.

Dit proces kan verschillende technieken omvatten, zoals Verchroomd, PVD (Physical Vapor Deposition) en Electroplating. Deze methoden zorgen voor bescherming tegen corrosie en dat de kraan er esthetisch aantrekkelijk uitziet.

Onderstaand vind je de afwerkingsmethode per Radius kleur:

	Chroom	Verchroomd
	Koper	PVD (Physical Vapor Deposition)
	Zwart Metaal	PVD (Physical Vapor Deposition)
	Goud	PVD (Physical Vapor Deposition)
	Lichtgoud	PVD (Physical Vapor Deposition)
	RVS	PVD (Physical Vapor Deposition)
	Zwart chroom	PVD (Physical Vapor Deposition)
	Mat zwart	Electroplating

Contactgegevens

Online

www.maxaro.nl
service@maxaro.nl

Correspondentieadres

Maxaro
t.a.v. Service
Ettenseweg 74
4706 PB Roosendaal

Telefoon

088 - 205 47 00 (NL)
0031 88 - 205 47 00 (BE)

WhatsApp

0682048903

maxaro[®]